



тел.: +359 2 42 41 325  
e-mail: [site@simonacards.bg](mailto:site@simonacards.bg)  
[www.simonacards.bg](http://www.simonacards.bg)

## Изисквания за дизайн на PVC карти, Key карти и карти за игра

### Формат

Приемаме следните формати: PDF (Adobe Acrobat), AI (Adobe Illustrator), PSD (Adobe Photoshop). Други файлове са приемливи, само ако дизайнът е подготвен коректно: JPG, TIFF, GIF or BMP.

### Цвят

Всички файлове трябва да са в CMYK (Cyan, Magenta, Yellow and Black) цветови режим или по Pantone скалата (Solid Coated).

В случай, че печатните материали трябва да отговарят на вече изработвани преди конкретни продукти, е необходимо предоставянето на цветови мостри.

### Текстове

Необходимо е всички възможни текстове да бъдат превърнати в криви/ вектори. В случай, че това не е приемливо, можете да изпратите използваните, в дизайна, шрифтове.

### Изображения

Използваните, в дизайна, растерни изображения трябва да са с резолюция поне 300 dpi. По-ниска от тази резолюция, би довела до недобри резултати на отпечатания продукт.

Препоръчително е използването на векторни изображения. Това се отнася най-вече за текстове и запазени знаци.

### Adobe Illustrator vCS5 или по-ниска версия

Приемаме EPS и AI файлове. Текстове да бъдат обърнати в криви/вектори и растерните изображения да са вградени във файла, с резолюция не по-ниска от 300dpi.

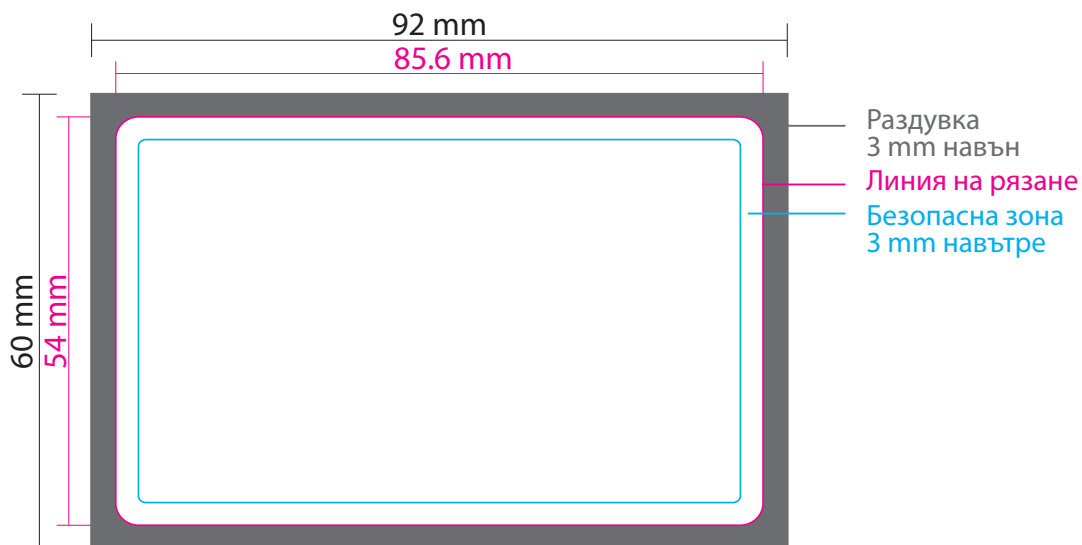
### Adobe Photoshop vCS5 или по-ниска версия

Файлът да не е с по-ниска резолюция от 300 dpi. Приемаме TIFF и PSD формат.

### CorelDRAW v15 or Lower

Файлът може да бъде запазен като CorelDRAW или EPS. Текстове да бъдат обърнати в криви/вектори и растерните изображения да са вградени във файла, с резолюция не по-ниска от 300dpi.

## Размери на стандартна PVC карта

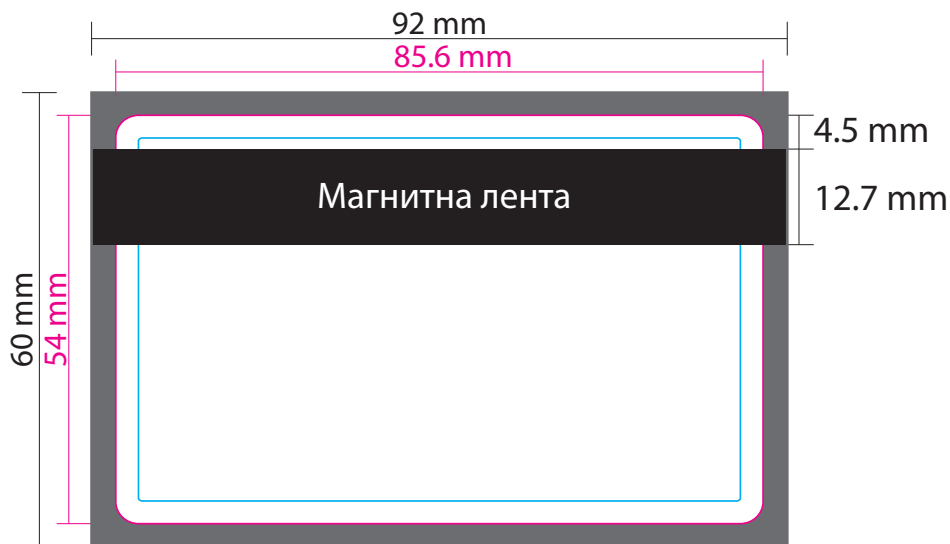


Крайният размер на картата се определя от Линията на рязане (85.6 x 54 mm)

Раздувката (сивия участък) трябва да обхваща по 3mm навън от линията на рязане. Размерът на печатното изображение е 92 x 60mm.

Всички важни елементи от дизайна трябва да попадат в Безопасната зона (синя зона), т.е. 3 mm навътре от рязането.

## Магнитна лента



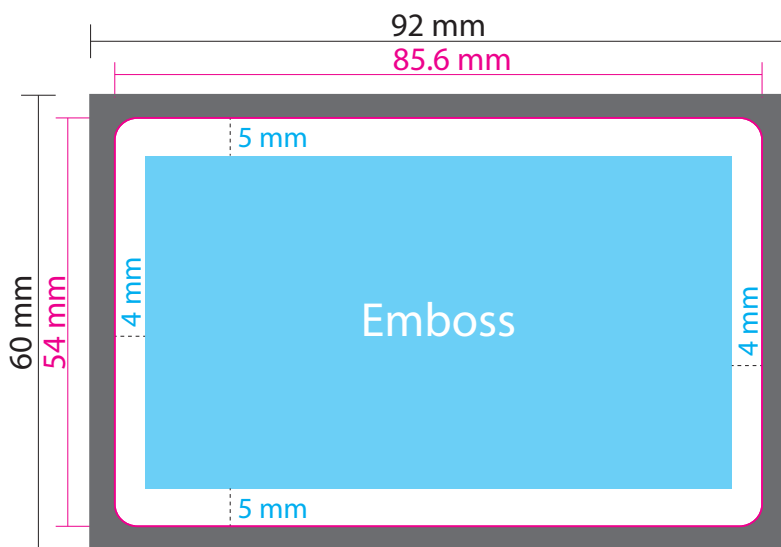
Магнитната лента се поставя на 4.5 mm от горния или от долния ръб на рязането.

## Полета за подпис

Полето за подпис може да бъде всякакъв размер или форма.

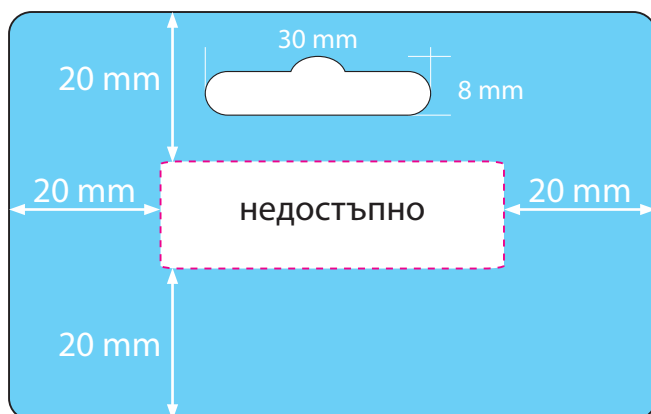
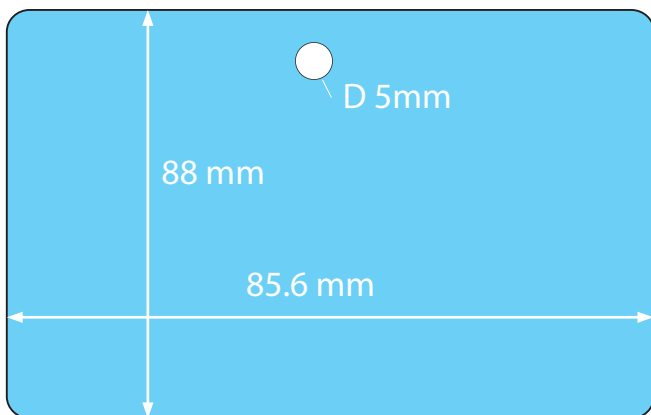


## Релефни надписи (ЕМБОС)



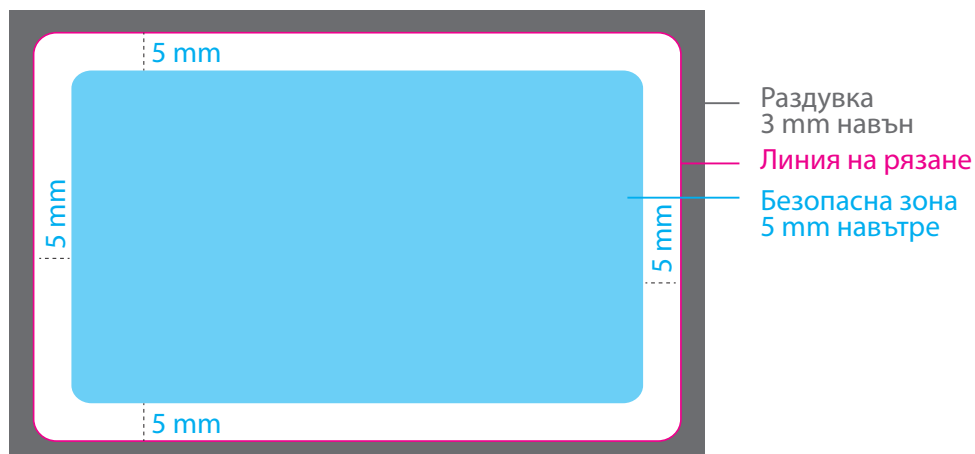
Релефните надписи се отразяват на срещуположната страна на картата, затова дизайнът трябва да е добре съобразен с желаната релефна персонализация. Релефната персонализация е възможна в показаната сина зона. Използваме стандартен шрифт за релефна персонализация - STANDARD GOTHIC. Възможни са два размера цифри: 3mm и 5mm височина (OCR 7B). Буквите (само главни), са - 3mm височина.

## Дупки



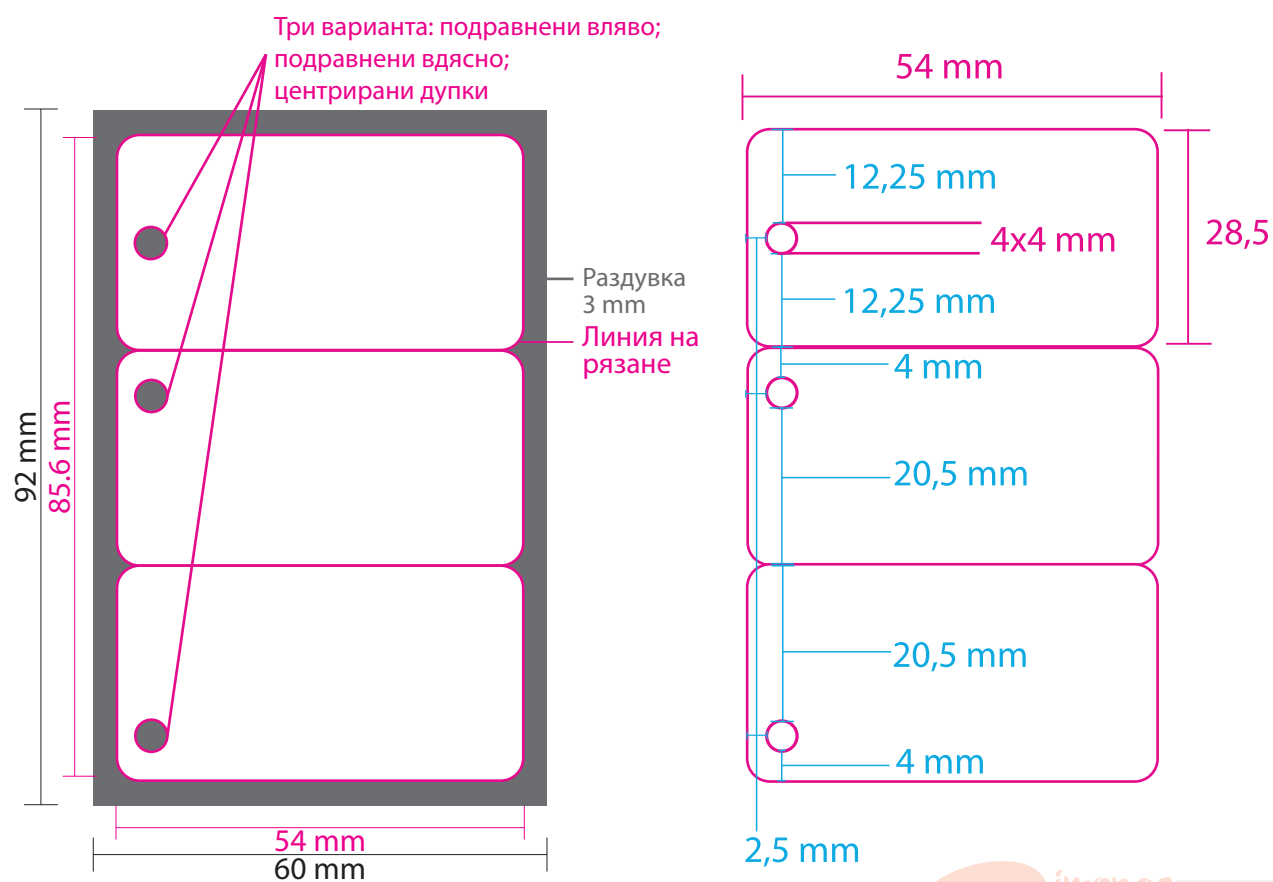
Дупките могат да бъдат позиционирани в посочените участъци, отбелязани в синьо.

## Топъл печат, скреч поле, холограма

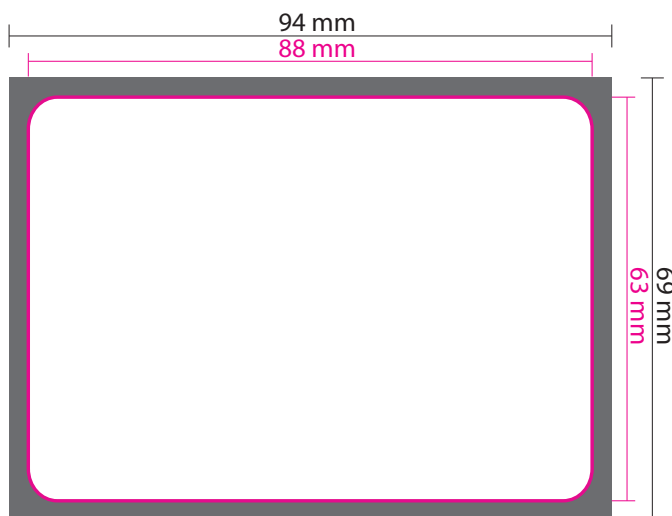


Необходимо е елементите като Топъл печат, Скреч поле, Холограма, да бъдат поместени в безопасната зона (Синя зона), т.е. 5 mm навътре от всяка страна.  
Дизайнът на Топлия печат трябва да бъде векторен и отделен с различен цвят.

## Размери на key карти/ карти за ключодържатели (?)




## Размери на стандартни Покер карти за игра



Крайният размер на Покер картите се определя от Линията на рязане (88 x 63 mm)

## Размери на Бридж карти за игра



Крайният размер на Бридж картите се определя от Линията на рязане (90 x 60 mm)